



ТЕРРИТОРИАЛЬНЫЙ ОРГАН
ФЕДЕРАЛЬНОЙ СЛУЖБЫ
ГОСУДАРСТВЕННОЙ СТАТИСТИКИ
ПО ВОЛОГОДСКОЙ ОБЛАСТИ

ЖИЛИЩНОЕ СТРОИТЕЛЬСТВО

за январь – август 2024 года

СОДЕРЖАНИЕ

Ввод в действие жилых домов	3
Ввод в действие жилых домов, построенных населением	8
Распределение жилых домов по этажности и материалам стен	11
Межрегиональные сравнения	16

1

Ввод в действие жилых домов

ВВОД В ДЕЙСТВИЕ ЖИЛЫХ ДОМОВ

тыс. кв. м общей площади жилых помещений

ВОЛОГДАСТАТ

за январь – август 2024 г.

Построено:

домов

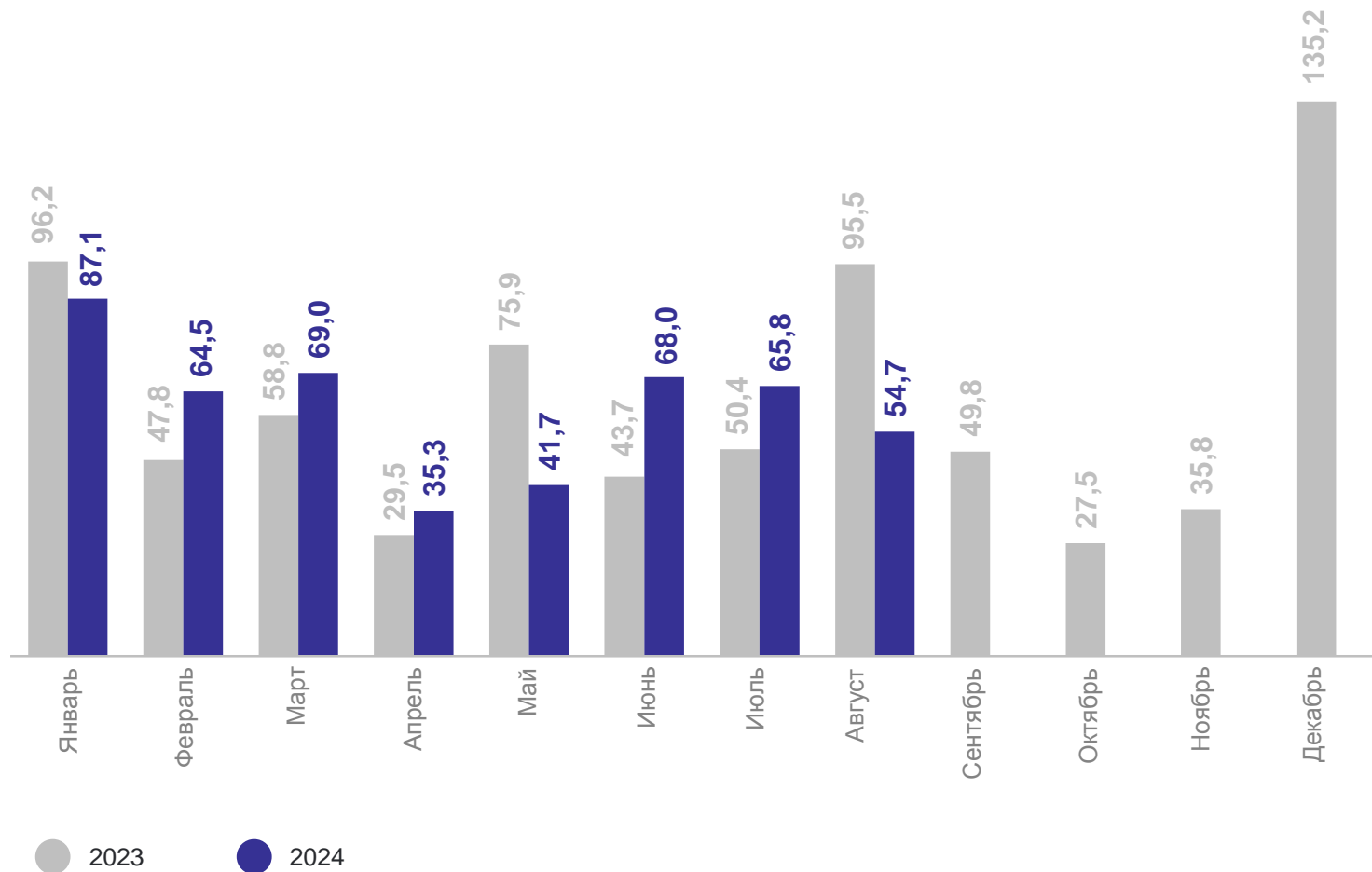
3 350 единиц

квартир

5 901 единица

Средний размер квартиры

82,4 кв. м
общей площади



ДИНАМИКА ВВОДА В ДЕЙСТВИЕ ЖИЛЫХ ДОМОВ

в % к соответствующему месяцу предыдущего года

ВОЛОГДАСТАТ

всего за январь – август 2024 г.

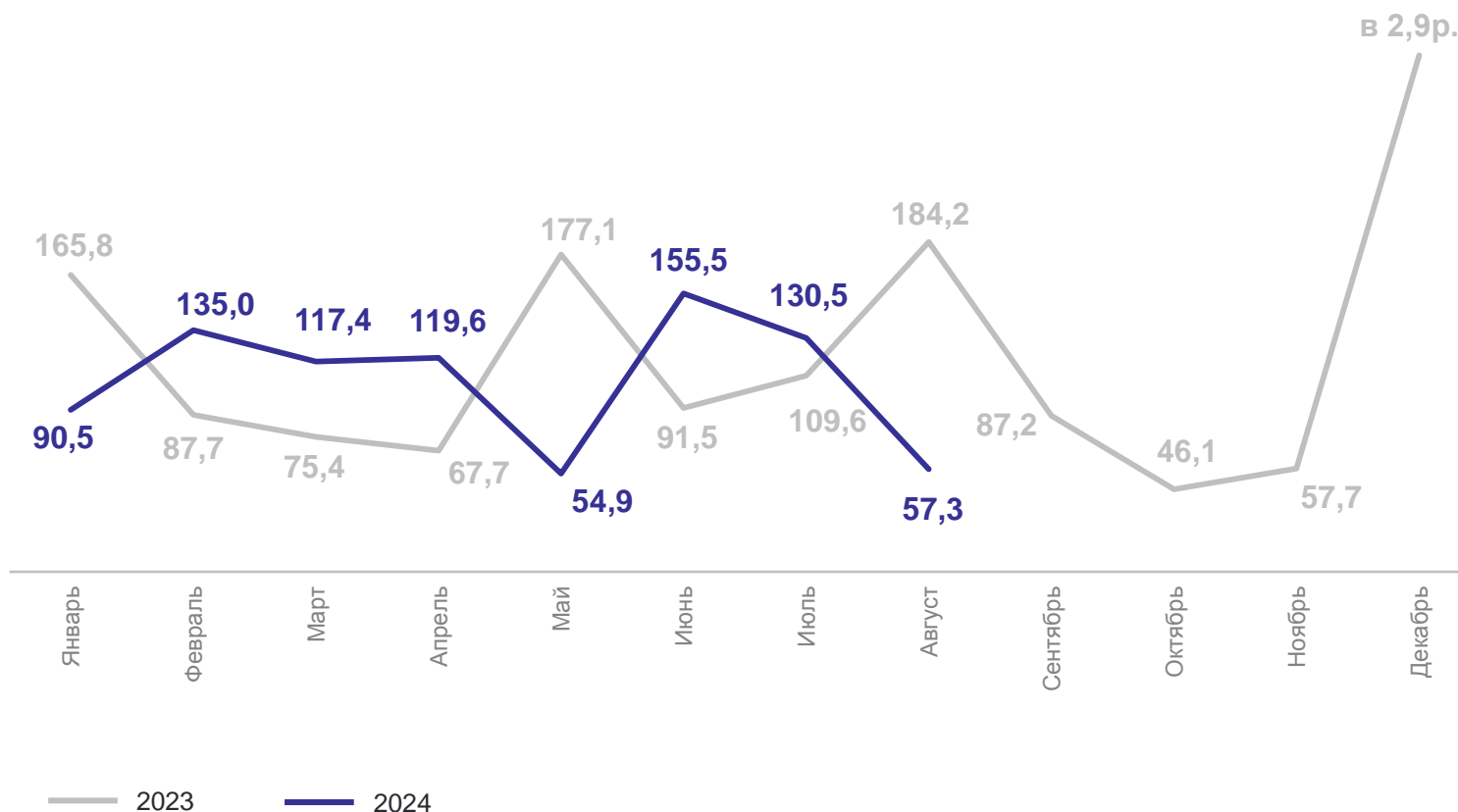
486,0 тыс. кв. м
общей площади
жилых помещений

97,6% к январю – августу
2023 года

август 2024 г.

54,7 тыс. кв. м
общей площади
жилых помещений

57,3% к августу
2023 года



СТРУКТУРА ВВОДА В ДЕЙСТВИЕ ЖИЛЫХ ДОМОВ

в % к общему вводу жилья

ВОЛОГДАСТАТ



- Население
- Организации-застройщики

ВВОД В ДЕЙСТВИЕ ЖИЛЫХ ДОМОВ В ГОРОДСКОЙ И СЕЛЬСКОЙ МЕСТНОСТИ

в % к общему вводу жилья

ВОЛОГДАСТАТ



- Сельская местность
- Городская местность

2

**Ввод в действие жилых домов,
построенных населением**

ВВОД В ДЕЙСТВИЕ ЖИЛЫХ ДОМОВ, ПОСТРОЕННЫХ НАСЕЛЕНИЕМ

тыс. кв. м общей площади жилых домов

за январь – август 2024 г.

Построено домов

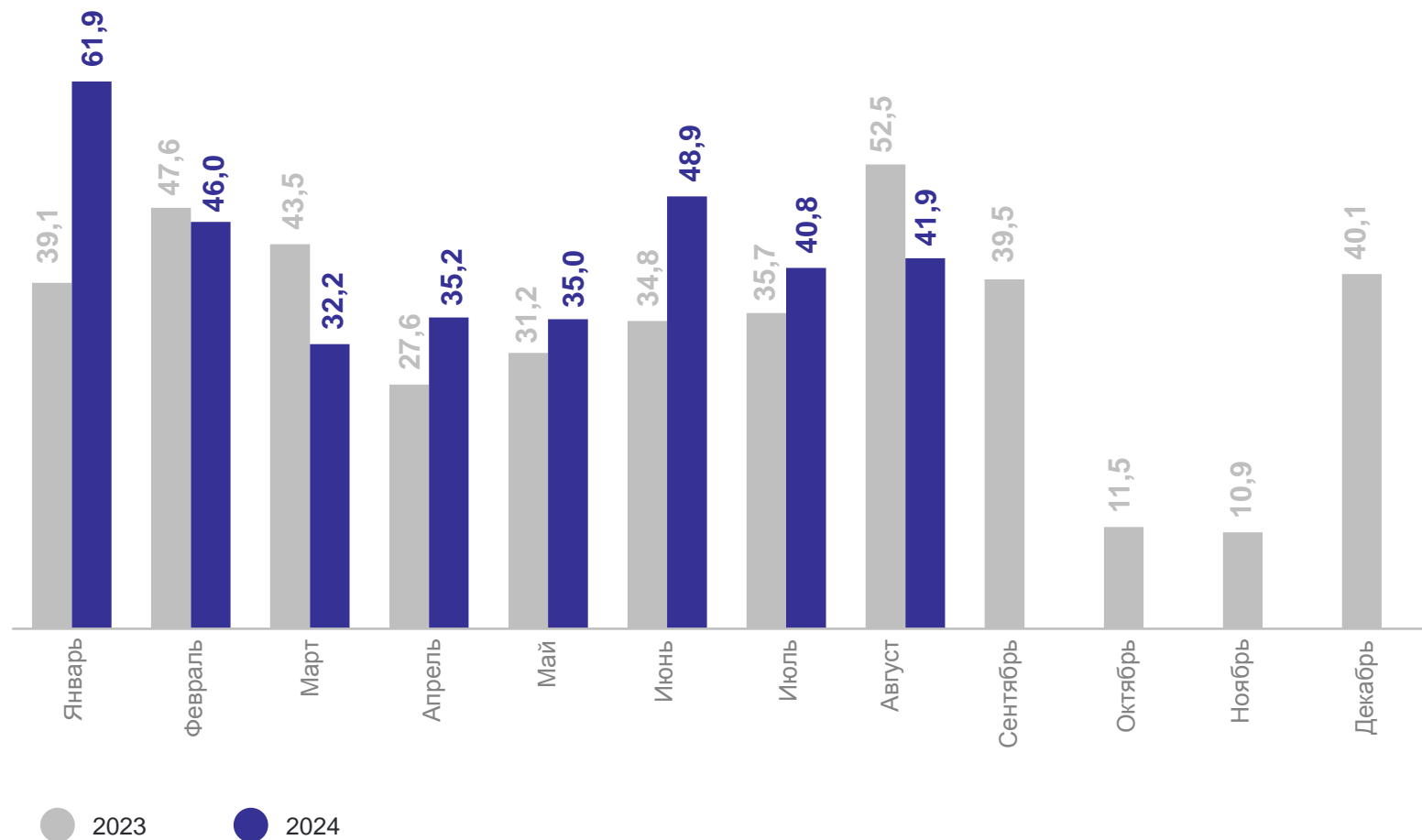
3 299 единиц

в том числе на земельных участках,
предназначенных для ведения
садоводства

465 единиц

Средний размер
жилого дома

103,6 кв. м
общей площади



ДИНАМИКА ВВОДА В ДЕЙСТВИЕ ЖИЛЫХ ДОМОВ, ПОСТРОЕННЫХ НАСЕЛЕНИЕМ

в % к соответствующему месяцу предыдущего года

ВОЛОГДАСТАТ

построено за январь – август 2024 г.

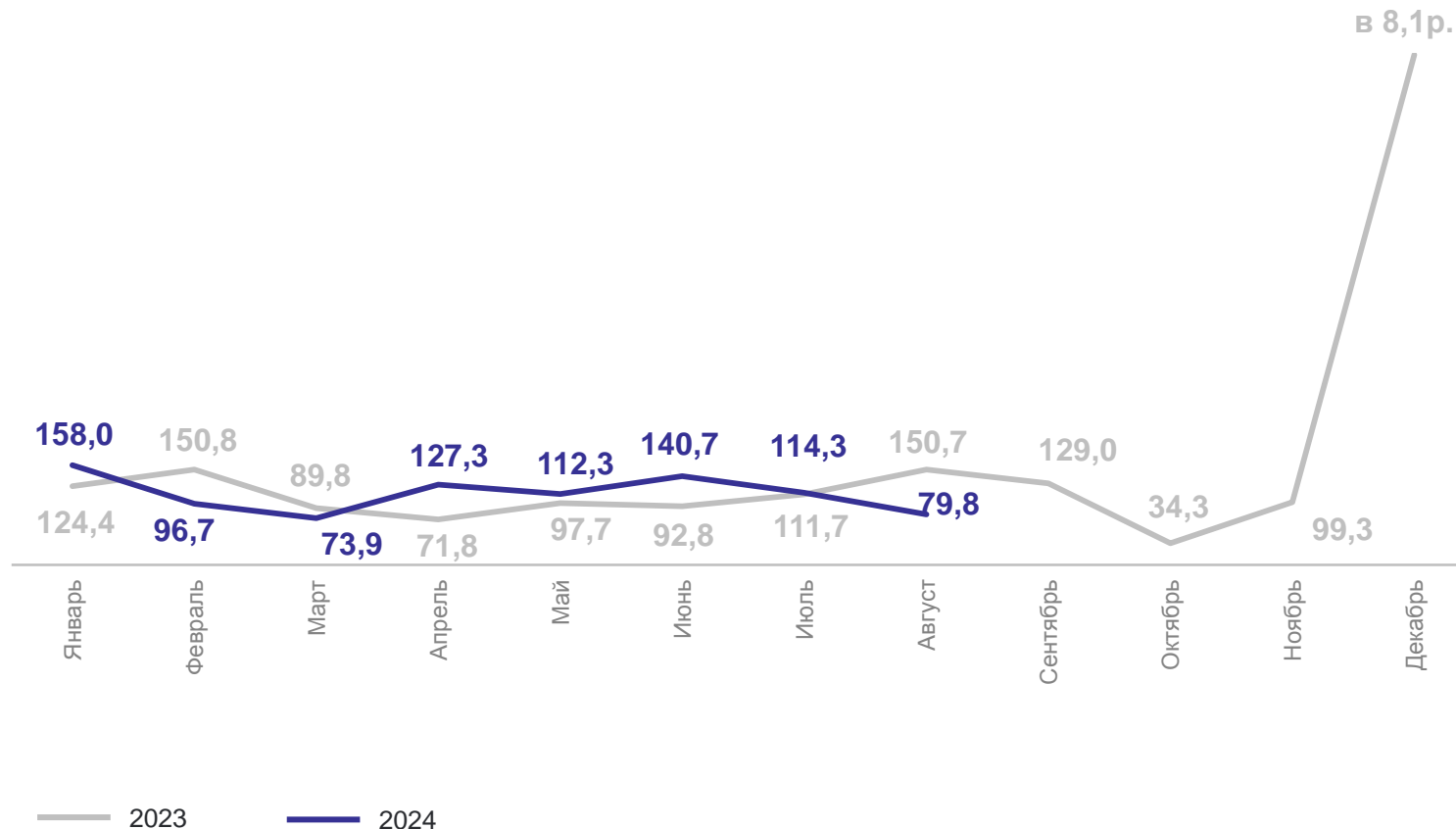
341,9 тыс. кв. м
общей площади
жилых домов

109,6% к январю – августу
2023 года

август 2024 г.

41,9 тыс. кв. м
общей площади
жилых домов

79,8% к августу
2023 года



3

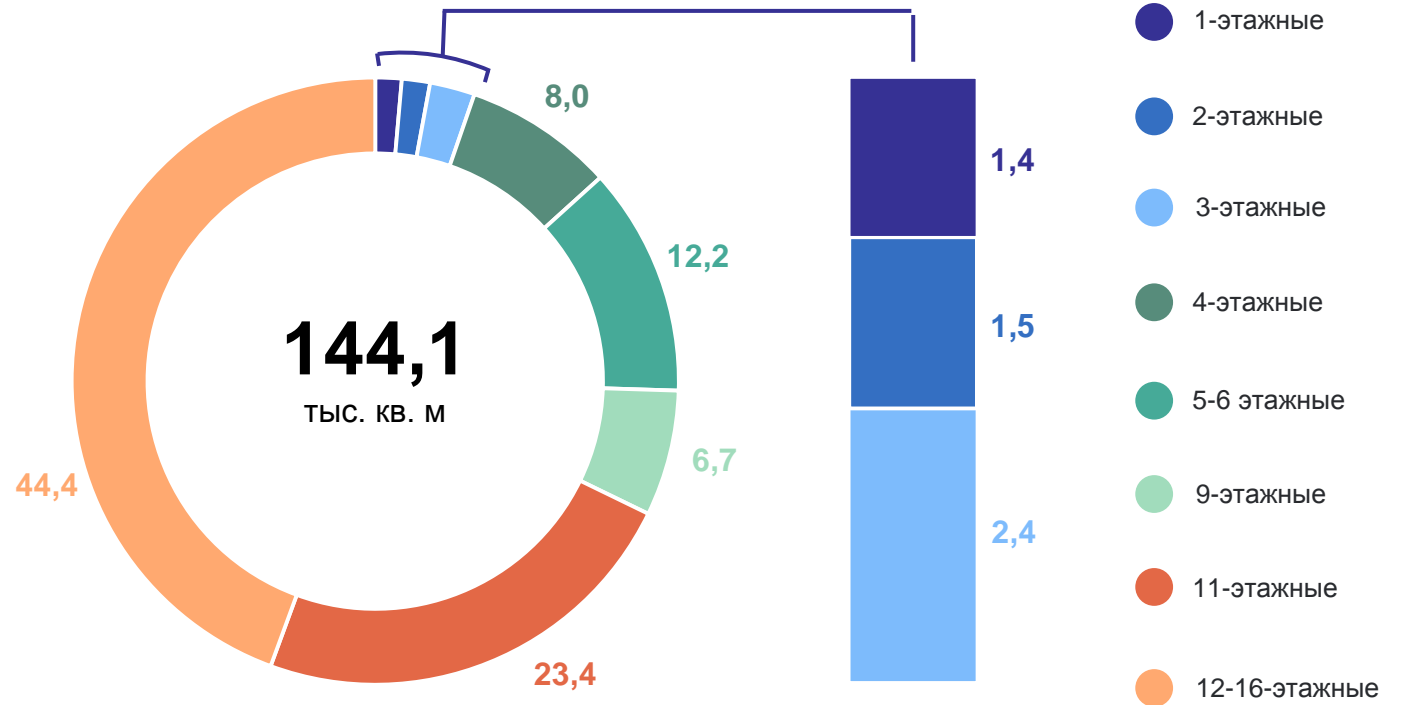
**Распределение жилых домов
по этажности и материалам стен**

РАСПРЕДЕЛЕНИЕ ЖИЛЫХ ДОМОВ, ПОСТРОЕННЫХ ОРГАНИЗАЦИЯМИ-ЗАСТРОЙЩИКАМИ, ПО ЭТАЖНОСТИ

построено за январь – август 2024 г., в % к итогу

число домов

общая площадь жилых помещений



РАСПРЕДЕЛЕНИЕ ЖИЛЫХ ДОМОВ, ПОСТРОЕННЫХ ОРГАНИЗАЦИЯМИ-ЗАСТРОЙЩИКАМИ, ПО МАТЕРИАЛАМ СТЕН

построено за январь – август 2024 г., в % к итогу

ВОЛОГДАСТАТ



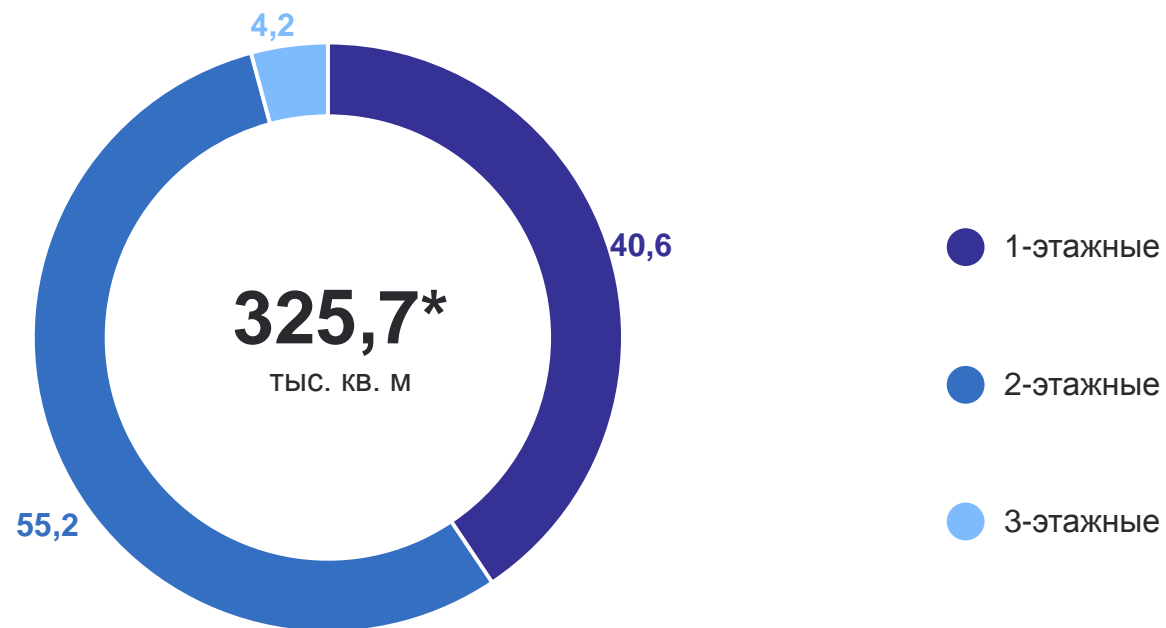
РАСПРЕДЕЛЕНИЕ ЖИЛЫХ ДОМОВ, ПОСТРОЕННЫХ НАСЕЛЕНИЕМ, ПО ЭТАЖНОСТИ

построено за январь – август 2024 г., в % к итогу

ВОЛОГДАСТАТ

число домов

общая площадь жилых домов

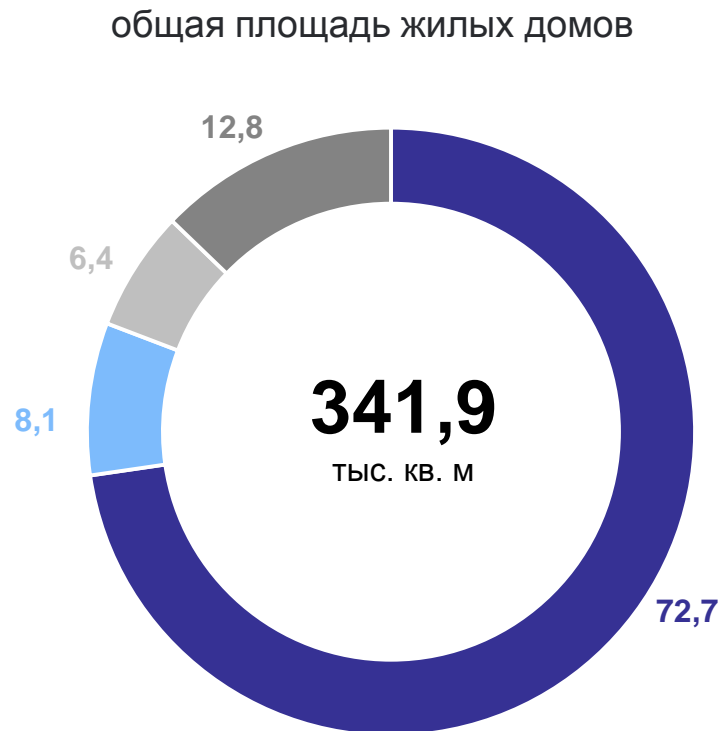


- 1-этажные
- 2-этажные
- 3-этажные

* Без прироста общей площади жилых домов за счет реконструкции и изменения ее прежних значений по другим основаниям в ранее построенных жилых домах.

РАСПРЕДЕЛЕНИЕ ЖИЛЫХ ДОМОВ, ПОСТРОЕННЫХ НАСЕЛЕНИЕМ, ПО МАТЕРИАЛАМ СТЕН

построено за январь – август 2024 г., в % к итогу



- Деревянные
- Блочные
- Каменные и кирпичные
- Прочие материалы

4

Межрегиональные сравнения

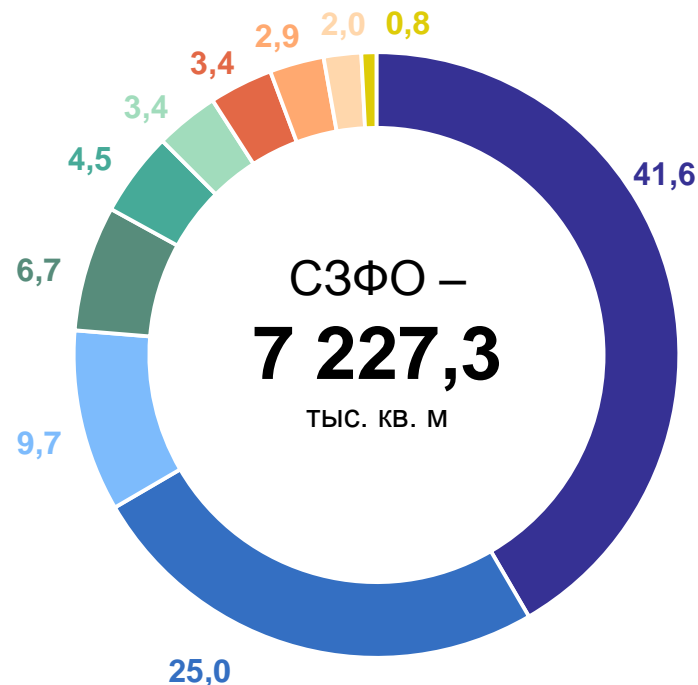
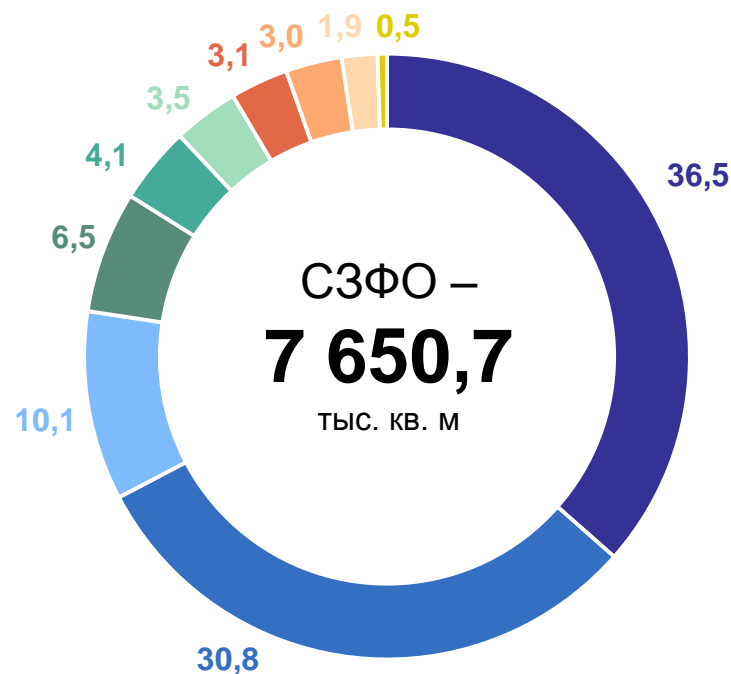
ДОЛЯ СУБЪЕКТОВ В ОБЪЁМЕ ВВОДА ОБЩЕЙ ПЛОЩАДИ ЖИЛЫХ ПОМЕЩЕНИЙ СЕВЕРО-ЗАПАДНОГО ФЕДЕРАЛЬНОГО ОКРУГА

в % к итогу

ВОЛОГДАСТАТ

январь – август 2023 г.

январь – август 2024 г.

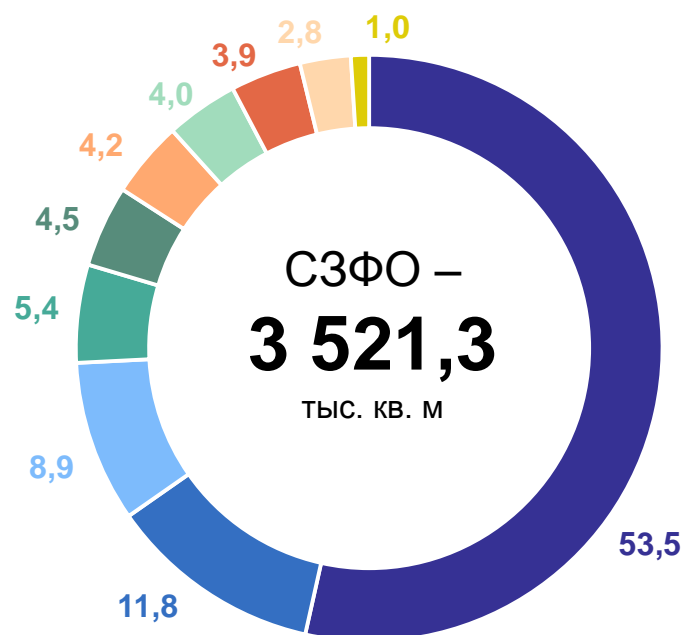


- Ленинградская область
- г. Санкт -Петербург
- Калининградская область
- Вологодская область
- Архангельская область
- Новгородская область
- Псковская область
- Республика Карелия
- Республика Коми
- Мурманская область

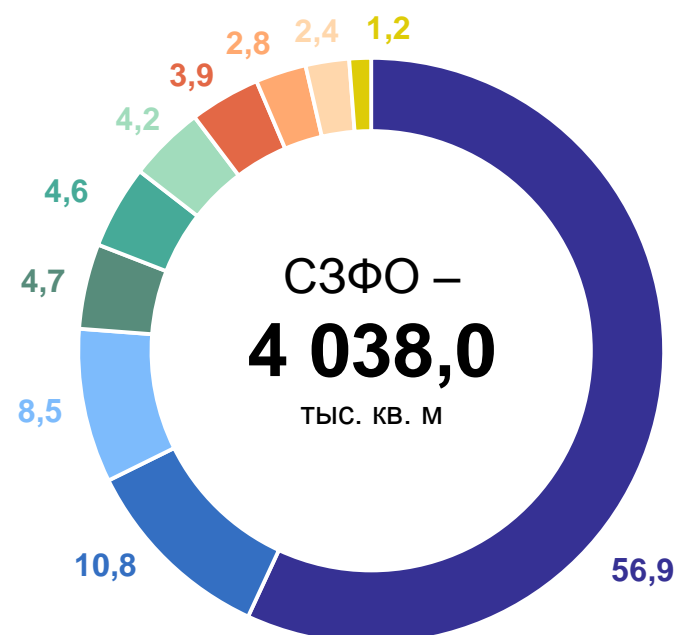
ДОЛЯ СУБЪЕКТОВ В ОБЪЁМЕ ВВОДА ОБЩЕЙ ПЛОЩАДИ ЖИЛЫХ ДОМОВ, ПОСТРОЕННЫХ НАСЕЛЕНИЕМ, СЕВЕРО-ЗАПАДНОГО ФЕДЕРАЛЬНОГО ОКРУГА

в % к итогу

январь – август 2023 г.



январь – август 2024 г.



- Ленинградская область
- Калининградская область
- Вологодская область
- Псковская область
- Новгородская область
- Республика Карелия
- Архангельская область
- г. Санкт-Петербург
- Республика Коми
- Мурманская область

СТРОИТЕЛЬСТВО ЖИЛЫХ ДОМОВ ПО РЕГИОНАМ СЕВЕРО-ЗАПАДНОГО ФЕДЕРАЛЬНОГО ОКРУГА

ВОЛОГДАСТАТ

январь – август 2024г. к январю – августу 2023г., %

Общая площадь жилых помещений



СПАСИБО ЗА ВНИМАНИЕ!